



PRINT MEDIA SERVICES

Kapsenberg van Waesberge

AANLEVERSPECIFICATIES

WETRANSFER

FSC LOGO GEBRUIK

KAPSENBERG VAN WAESBERGE  
JANUARI 2017

## 1) BESTANDEN AANLEVEREN VIA WETRANSFER.COM

Bestanden kunnen via WeTransfer worden verstuurd naar: [studio@kvanw.nl](mailto:studio@kvanw.nl).  
Direct een bestand mailen is natuurlijk ook mogelijk. Ook dit kan naar: [studio@kvanw.nl](mailto:studio@kvanw.nl)

### GOEDE EN DRUKKLARE PDF BESTANDEN:

Uw bestanden worden probleemloos verwerkt door de PrePress indien zij zijn aangeleverd als PDF 1.3.

### ONDERSTAAND EEN AANTAL ZAKEN WAAR U REKENING MEE DIENT TE HOUDEN:

#### BESTAND TYPE:

Gecertificeerd PDF 1.3 bestand.

#### BESTAND SPECIFICATIES:

Trimbox op netto formaat, letterfonts insluiten, afbeelding op minimaal 200 dpi.

Bitmap afbeeldingen minimaal 800 dpi.

Snijtekens op minimaal 2 mm. van netto formaat en afloop 5 mm.

#### BESTAND LAYOUT:

Brochures geniet:

één pdf bestand met daarin enkele pagina's in de juiste volgorde (geen spreads).

Brochures garenloos of gebonden:

Binnenwerk en omslag apart aanleveren. In dit geval de omslag wèl als spread, met de juiste rugdikte, het binnenwerk als losse pagina's. Aan de binnenzijde bij garenloos gebrocheerde brochures, de rugdikte als witte ruimte vrijhouden, dit i.v.m. het inlijmen van het binnenwerk.

Drie- of vierluik:

Als spread aanleveren.

Bij twijfel hoe een document aangeleverd moet worden, neem dan even contact op.

#### KLEURGEBRUIK:

De bestanden in Full Color of als PMS aanleveren.

RGB bestanden worden automatisch omgezet naar Full Color, ook PMS kleuren die niet als PMS gedrukt moeten worden, worden omgezet naar Full Color.

#### KLEURPROFIELEN:

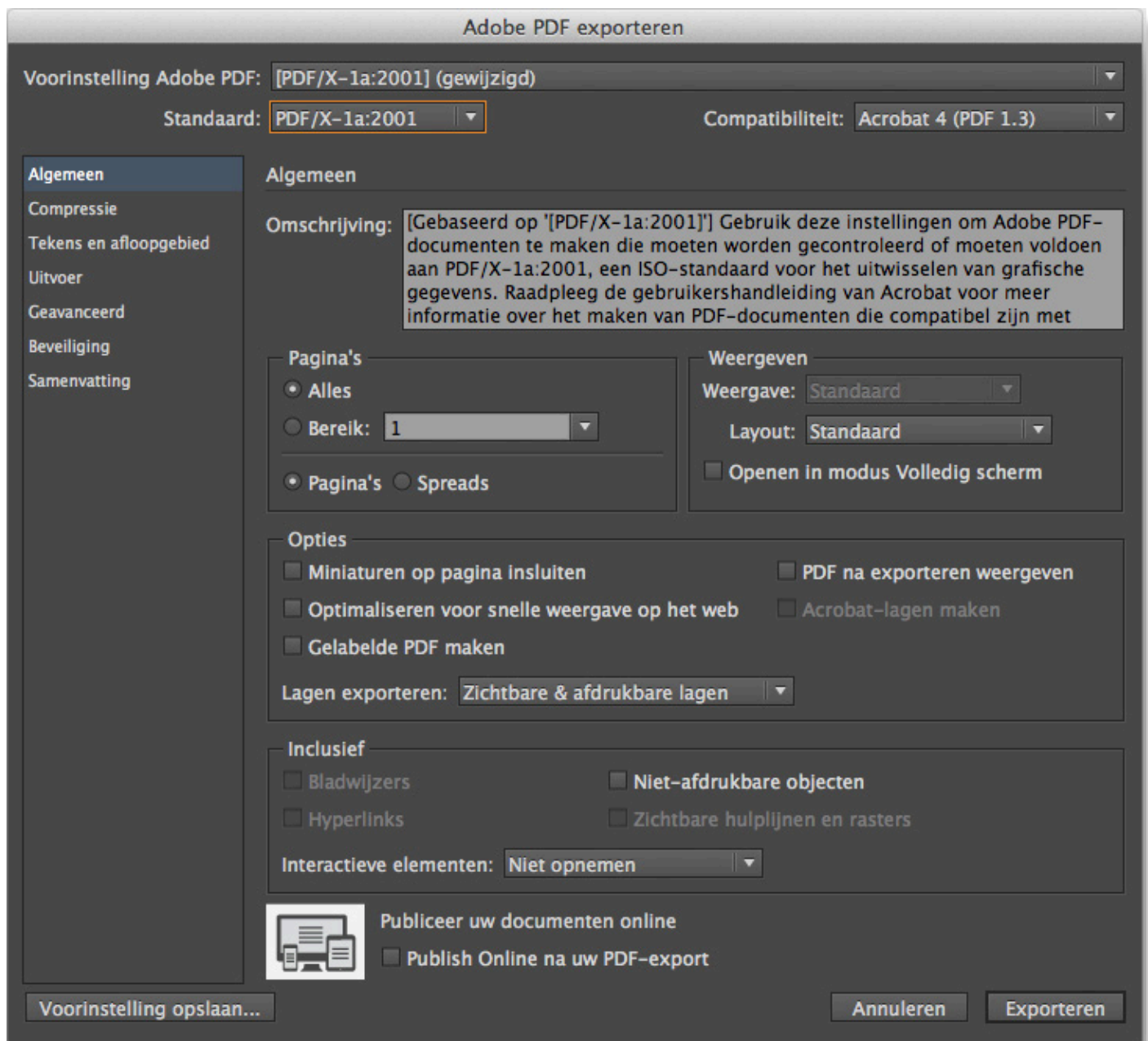
Gestreeken papier: ISOcoated\_v2\_300\_eci, Coated Fogra 39 of Coated Fogra 27.

Ongestreeken papier: PSO\_Uncoated\_ISO12647\_eci, Uncoated Fogra 47 of Uncoated Fogra 29

## 2) HET MAKEN VAN EEN WERKBARE PDF VANUIT INDESIGN:

Exporteer uw bestand als pdf (afdrukken) en bewaar.

Selecteer bij "Algemeen": PDF/X-1a:2001



Selecteer bij "Tekens en afloopgebied".

-Snijtekens

-Afloopgebied

Adobe PDF exporteren

Voorinstelling Adobe PDF: [PDF/X-1a:2001] (gewijzigd) ▼

Standaard: PDF/X-1a:2001 ▼      Compatibiliteit: Acrobat 4 (PDF 1.3) ▼

Algemeen  
Compressie  
**Tekens en afloopgebied**  
Uitvoer  
Geavanceerd  
Beveiliging  
Samenvatting

**Tekens en afloopgebied**

**Tekens**

Alle drukkermarkeringen      Type: Standaard ▼

Snijtekens      Dikte: 0,25 pt ▼

Aflooptekens      Verschuiving: 2,117 mm

Registratietekens

Kleurenbalken

Pagina-informatie

**Afloopgebied en witruimte rond pagina**

Afloopinstellingen van document gebruiken

**Afloopgebied:**

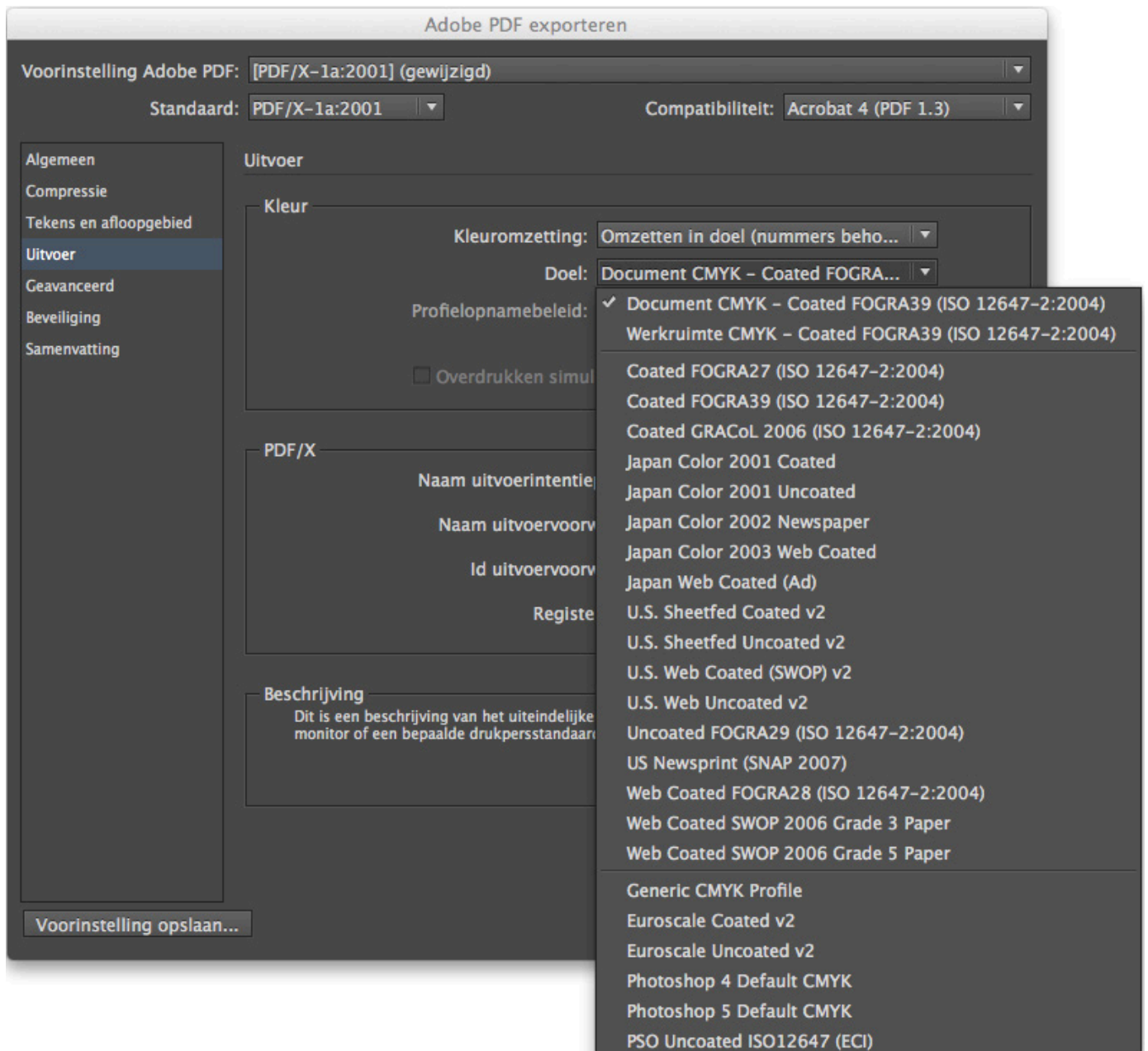
Boven: 5 mm      Links: 5 mm

Onder: 5 mm      Rechts: 5 mm

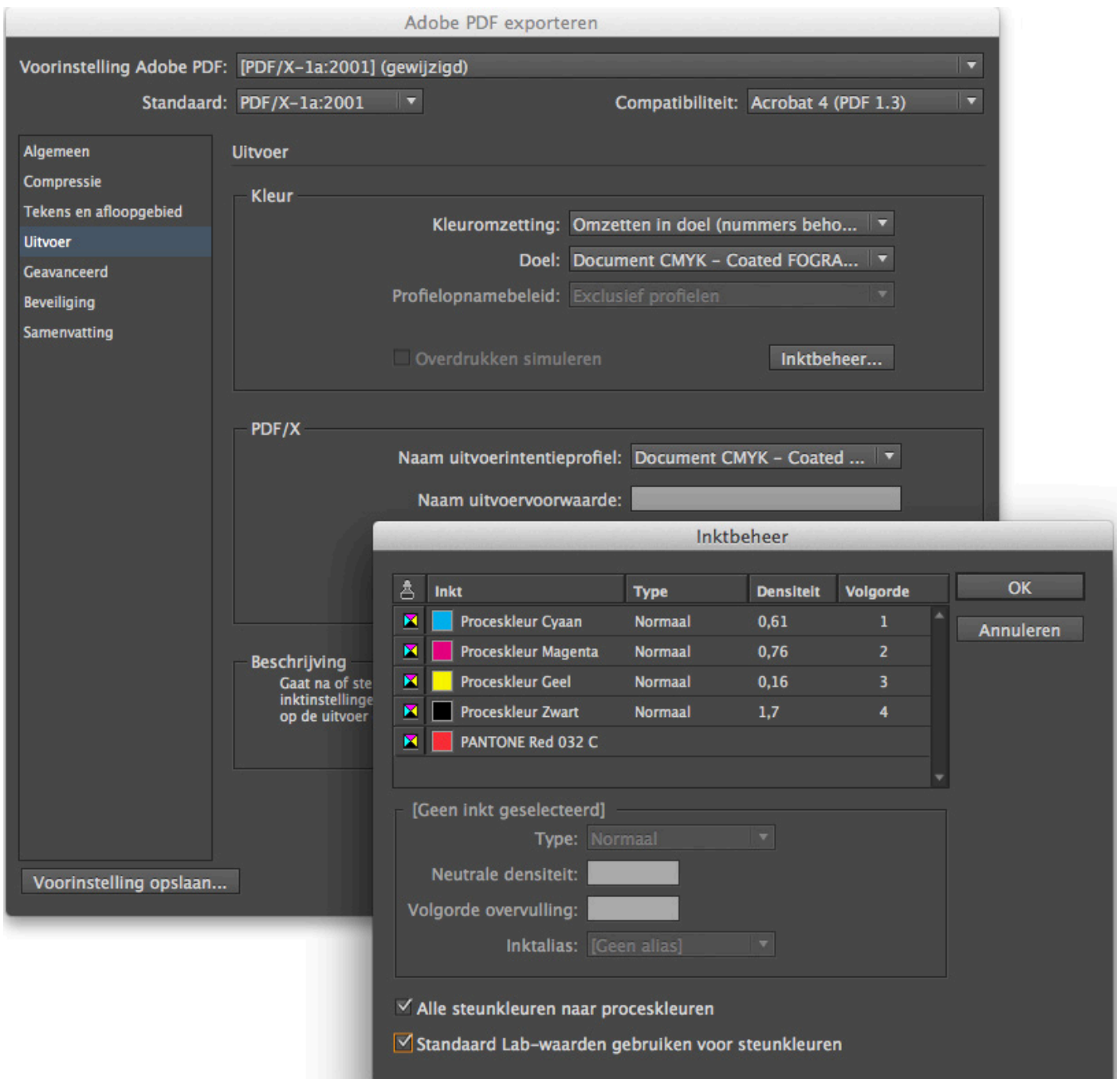
Witruimte rond pagina opnemen

Voorinstelling opslaan...      Annuleren      Exporteren

Selecteer bij “uitvoer” het gewenste gestreken of ongestreken profiel.



Als er nog PMS kleuren in het document zitten, die er niet thuis horen, kunt u dit uitschakelen door bij “uitvoer” inktbeheer aan te klikken en de vakjes “alle steunkleuren naar proceskleuren” en “Standaard Lab waarden gebruiken voor steunkleuren” aan te vinken. Hierna kunt u het document “exporteren”.



### 3) VOORWAARDEN FSC LOGO VERMELDING:

Als u voor FSC®-papier kiest, kunt u, indien gewenst, een FSC-logo laten plaatsen op uw drukwerk. Dit dient te gebeuren door de gecertificeerde medewerker van Kapsenberg van Waesberge bv. U mag zelf geen FSC logo plaatsen, dit is namelijk gebonden aan ons certificaatnummer.

De afmetingen van het FSC logo hoort aan minimum afmetingen te voldoen. Wij willen u daar graag bij helpen. Neem daarvoor contact op met Paul Boelee - studio@kvanw.nl.

#### KLEUREN FSC LOGO.

Het FSC logo mag in verschillende kleuren afgebeeld worden.

U kunt kiezen uit: Full color groen, zwart-wit of diapositief (zie onderstaande voorbeelden).



(In uitzondering mag er van deze kleuren afgeweken worden, dit moet in overleg met één van onze gecertificeerde medewerkers).

De tekst in het logo mag in elke taal geplaatst worden.

Het FSC logo dient altijd proportioneel geplaatst te worden en mag nooit op enige wijze vervormd worden.